

S18 – Retro

Speicherstein



Abbildung: S18 – Retro (Grundmodell)
Oberflächenveredelung:
Camina Silikatanstrich

Abbildung: S18 – Retro in Kombination mit Designbeton
Oberflächenveredelung: Camina Silikatanstrich



Standard

- Tür schwenkbar
Anschlag li./re.
- Front Kristall
- Hinterlüftete
Rückwand

Gesamtgewicht

kg
ca.
445 kg

Kamineinsatz

Lina 6757 s
NW-Leistung: 9 kW
Abgasstutzen: Ø 180 mm

Optional

- Tür
hochschiebbar
- Front
Anthrazit
- Front Kristall +
(nur Lina h)
- Doppel-
verglasung
- Front veredelt
- Front veredelt
(komplett)



Mehr Infos unter
camina-schmid.de

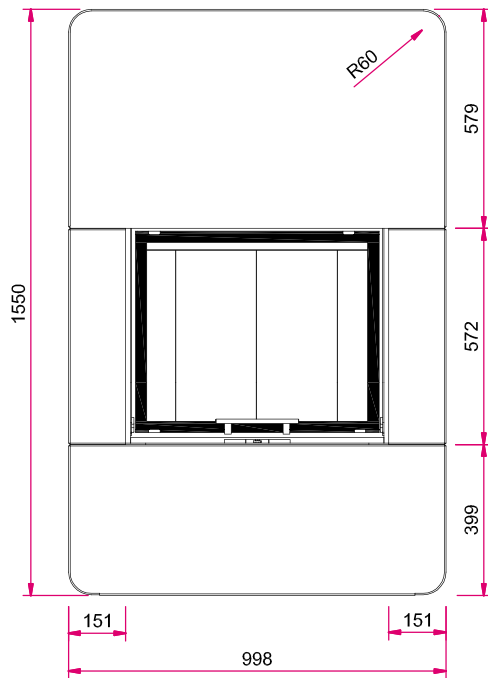
Zubehör

- SMR
- Elektronischer
Türantrieb
- Vorlegeplatte
- Bank

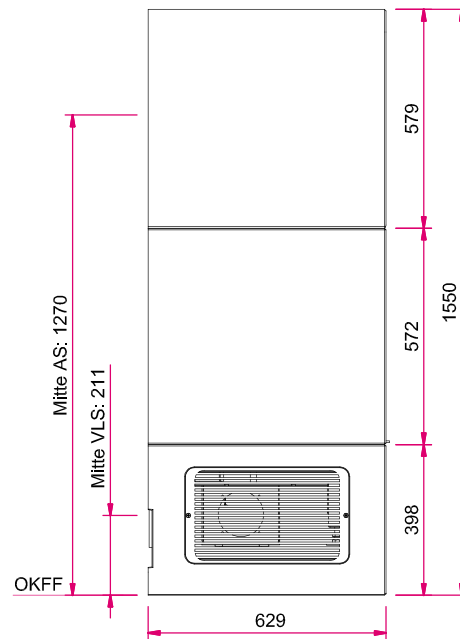
Speicherbeton



Frontansicht M 1:20

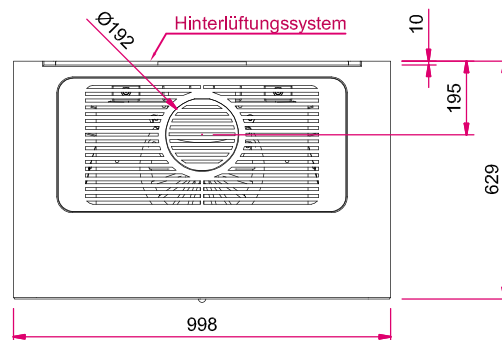


Seitenansicht links M 1:20



Hinweis: Mit optionalem Zubehör bitte die Angaben in den Preislisten beachten.
AS: Abgasstutzen, VLS: Verbrennungsluftstutzen, OKFF: Oberkante Fertigfußboden

Draufsicht M 1:20



S18 – Retro mit Designbeton-Bank Speicherstein



Abbildung: S18 – Retro mit Designbeton-Akzent-Bank
Oberflächenveredelung:
Camina Silikatanstrich

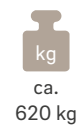
Abbildung: S18 – Retro in Kombination mit Designbeton-Bank, rechts
Oberflächenveredelung: Camina Silikatanstrich



Standard



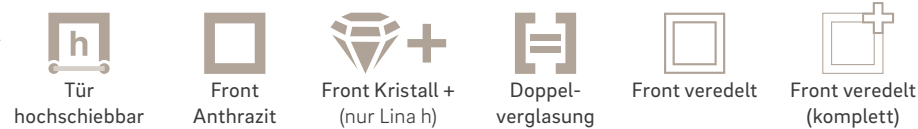
Gesamtgewicht



Kamineinsatz

Lina 6757 s
NW-Leistung: 9 kW
Abgasstutzen: Ø 180 mm

Optional



Mehr Infos unter
camina-schmid.de

Zubehör

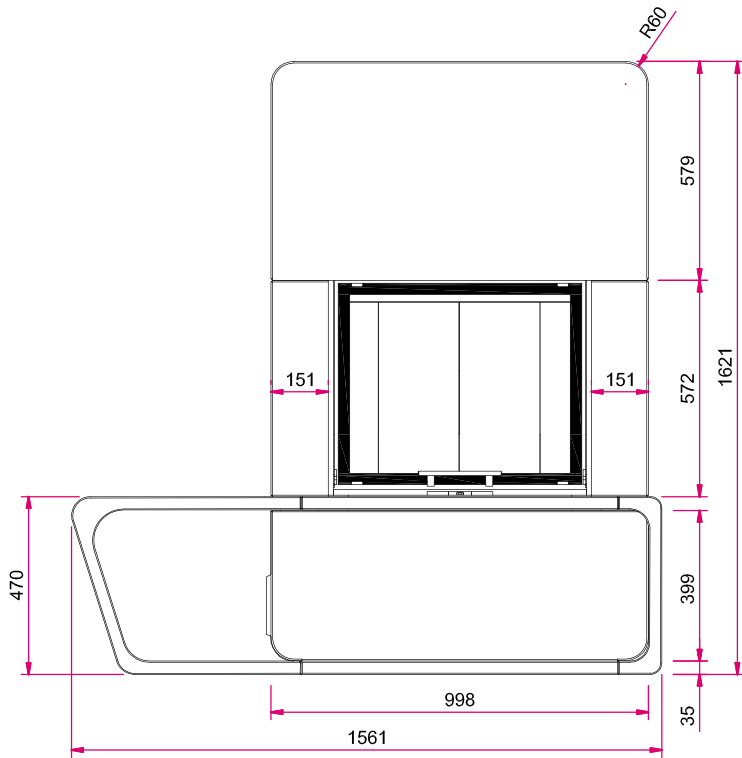


Speicherbeton

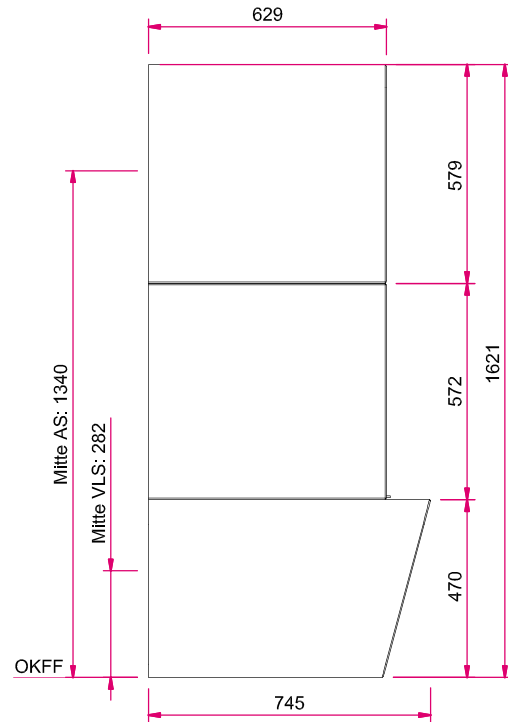


Maßzeichnungen S18 - Retro mit Designbeton-Bank

Frontansicht M 1:20



Seitenansicht links M 1:20



Hinweis: Mit **optionalem Zubehör** bitte die Angaben in den Preislisten beachten.
AS: Abgasstutzen, VLS: Verbrennungsluftstutzen, OKFF: Oberkante Fertigfußboden

Draufsicht M 1:20

